

**BUDGET en BREF**  
**2024**

ADOPTÉ le  
20 décembre 2023





# MOT DE LA MAIRE

Le Conseil municipal de Lac-Sainte-Marie adopte aujourd'hui un budget de 4.5M\$ pour 2024. Les membres du Conseil continuent leur travail pour assurer une saine gestion des finances et maintenir un équilibre entre les investissements en immobilisations, l'entretien des infrastructures, les services de qualité, la reconnaissance des employés et la capacité de payer des citoyens.

L'année 2024 est une continuité de notre travail débuté en 2023. Nous poursuivons nos réflexions sur une planification à long terme qui guidera nos besoins, nos priorités, nos façons de faire et nous donnera des lignes directrices essentielles à une bonne gestion interne mais surtout à des prises de décisions éclairées pour le bien-être de nos citoyens. Notre plus grand défi est de concilier environnement et développement afin de protéger et préserver notre riche patrimoine naturel pour offrir à tous un milieu de vie de qualité qui favorise le développement durable. Nous voulons promouvoir notre potentiel touristique et créer des liens d'appartenance entre nos citoyens, nos villégiateurs et nos visiteurs tout en préservant notre identité locale.

Nos investissements, rendus nécessaires pour combler les déficits importants d'infrastructures, se poursuivront mais nous nous assurerons de maintenir un service de la dette raisonnable. Nous ne pouvons passer sous silence que l'inflation continue de marquer une hausse de nos dépenses de fonctionnement. Les services offerts pour l'entretien des chemins, le déneigement, la cueillette des matières résiduelles et la vidange des boues septiques sont donc de plus en plus coûteux étant donné le vaste territoire à desservir. Certaines tarifications connaîtront donc une hausse en 2024. Une réflexion majeure sera faite au courant de l'année 2024, en collaboration avec la MRC et les autres municipalités, pour trouver des solutions qui feront en sorte d'inciter les citoyens à recycler et composter pour éviter des hausses encore plus marquées de nos dépenses dans un avenir très rapproché.

La révision de notre structure salariale a été complétée et le manuel des employés et la nouvelle grille salariale ont été adoptés. Les derniers ajustements et l'indexation de 3% seront donc effectifs dès janvier 2024 ce qui nous permettra d'assurer des salaires concurrentiels, d'éviter la perte d'employés mais aussi de favoriser le recrutement de personnel compétent au besoin.

Le Conseil annonce donc une augmentation du taux de la taxe foncière de 2.88% pour 2024. Il est important de noter que l'augmentation de notre quote-part de la MRC représente, à elle seule, 2.20% de cette augmentation. Les taux de taxes pour 2024 seront donc :

- 0.6575\$ par 100\$ pour les évaluations résidentielles
- 0.5551\$ par 100\$ pour les évaluations agricoles
- 0.7473 par 100\$ pour les évaluations non résidentielles

Pour le programme triennal d'immobilisations 2024-2025-2026 le Conseil prévoit des investissements qui pourraient être ajustés selon les besoins :

- Les investissements en infrastructures: continuité des travaux sur le chemin de la Montée Jean-Marc (Taxe sectorielle), travaux sur le chemin Solitude Nord (Taxe sectorielle), travaux sur le chemin Pémichangan (en collaboration avec la Ville de Gracefield), rechargement sur plusieurs parties de chemins, aménagement d'un parc de jeux d'eau, aménagement d'une nouvelle descente pour bateaux, bloc sanitaire au parc Lachapelle.
- Les investissements en bâtiments, terrains, véhicules et équipements: agrandissement des bureaux municipaux, camion 10 roues multifonctionnel, camion 1 tonne pour matières

Merci à tous les membres du Conseil, à la direction générale et aux employés municipaux qui ont fait un excellent travail dans l'élaboration du budget 2024.



Cheryl Sage-Christensen, maire



# CONSEIL MUNICIPAL



Cheryl Sage-Christensen  
MAIRE



Yves Robineau  
Siège no.1



Richard Léveillé  
Siège no.2



Denise Soucy  
Siège no.3



Jacques Suzor  
Siège no.4



Louise Robert  
Siège no.5



Marc Beaudoin  
Siège no.6



# BUDGET 2024 RÉSUMÉ EN BREF

Augmentation  
du taux de taxe  
foncière  
résidentielle

**+2.88%**

**0.6575**

du 100\$ d'évaluation

Augmentation  
du taux de taxe  
pour immeuble  
non résidentiel  
(INR)

**+3.18%**

**0.7473** du

100\$ d'évaluation

BUDGET ÉQUILIBRÉ



**4 478 501\$**

RICHESSSE FONCIÈRE  
UNIFORMISÉE

2024 = **604 777 188\$**

RICHESSSE FONCIÈRE  
UNIFORMISÉE

2023 = **465 419 578\$**

RÉSIDENTIEL  
**HAUSSE**

DES  
TARIFICATIONS

Ordures **+2%**

Compost **+8%**

NOUVELLE  
TARIFICATION

Recyclage

**20\$**

TARIFICATION  
VIDANGE

FOSSE  
SEPTIQUE

**+23%**

ÉVALUATION IMPOSABLE

2024 = **331 509 600\$**

ÉVALUATION IMPOSABLE

2023 = **315 826 400\$**

**TAUX 2024 inférieur au TAUX 2019**

# SOMMAIRE COMPARATIF

## BUDGET 2024-2023

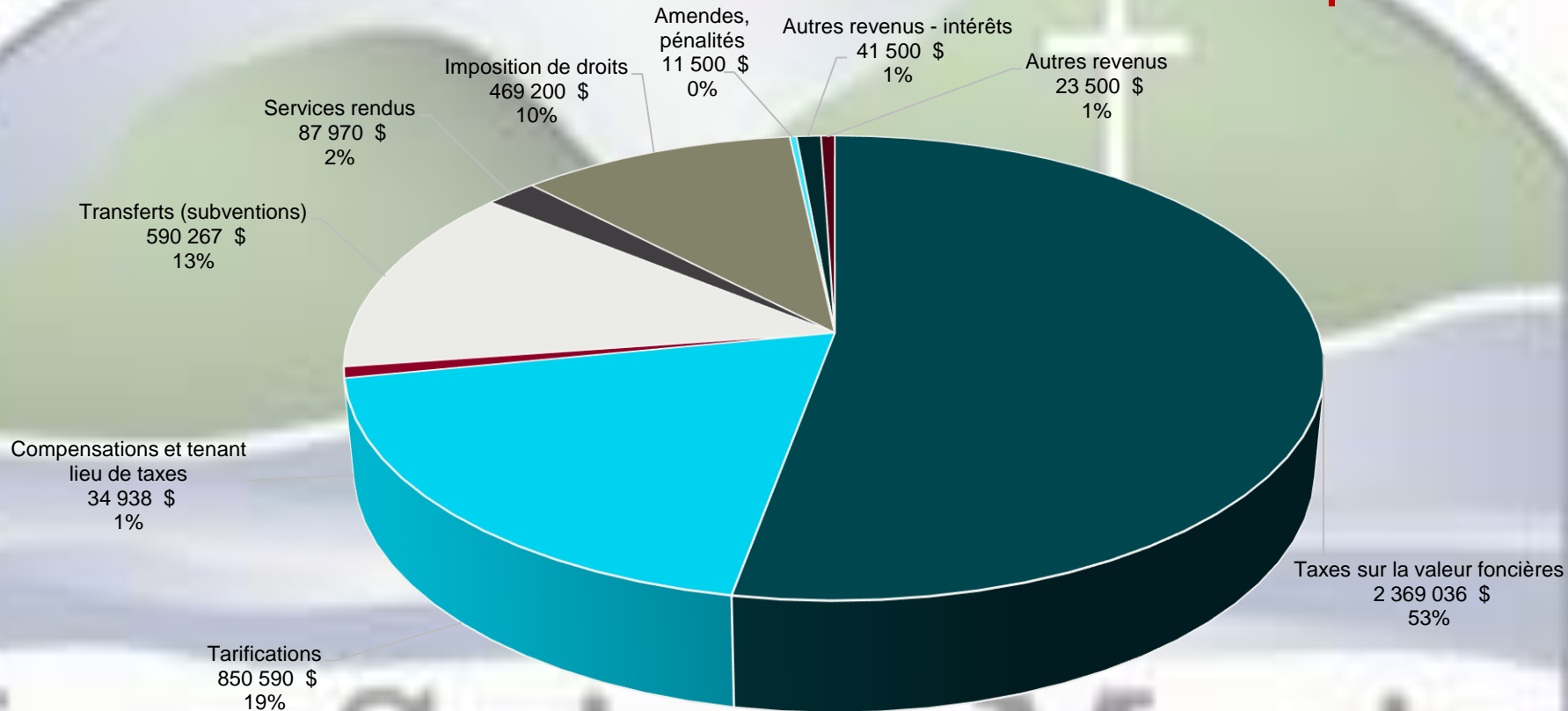
REVENUS	2024	2023
Taxes et tarifications	3 219 626 \$	2 926 137 \$
Compensations tenant lieu de taxes	34 938 \$	35 026 \$
Services rendus	87 970 \$	91 210 \$
Imposition de droits	469 200 \$	415 000 \$
Amendes et pénalités	11 500 \$	7 600 \$
Intérêts	41 500 \$	24 100 \$
Autres revenus	23 500 \$	33 000 \$
Transferts (subventions)	590 267 \$	573 944 \$
	<b>4 478 501 \$</b>	<b>4 106 017 \$</b>
CHARGES		
Administration générale	1 163 259 \$	958 195 \$
Sécurité publique	470 968 \$	434 327 \$
Transport	1 445 447 \$	1 351 314 \$
Hygiène du milieu	1 038 557 \$	921 806 \$
Santé et bien-être	- \$	- \$
Aménagement, urbanisme et développement durable	236 122 \$	226 816 \$
Loisirs et culture	279 005 \$	271 670 \$
Frais de financement	312 431 \$	298 784 \$
	<b>4 945 789 \$</b>	<b>4 462 912 \$</b>
CONCILIATION À DES FINS FISCALES		
Amortissement	629 003 \$	551 968 \$
Financement I-terme activités fonctionnement	- \$	- \$
Remboursement dettes I-terme	(448 216) \$	(380 951) \$
Affectation activités d'investissement	- \$	- \$
Affectation excédents	312 510 \$	208 294 \$
Affectation réserves financières et fonds réservés	(26 009) \$	(22 416) \$
Montant à pouvoir dans le futur	- \$	- \$
	<b>467 288 \$</b>	<b>356 895 \$</b>
	<b>- \$</b>	<b>- \$</b>



# REVENUS TOTAUX 2024

4 478 501 \$

4.5M\$



Lac-Sainte-Marie

# SOMMAIRE DES REVENUS

4 478 501\$

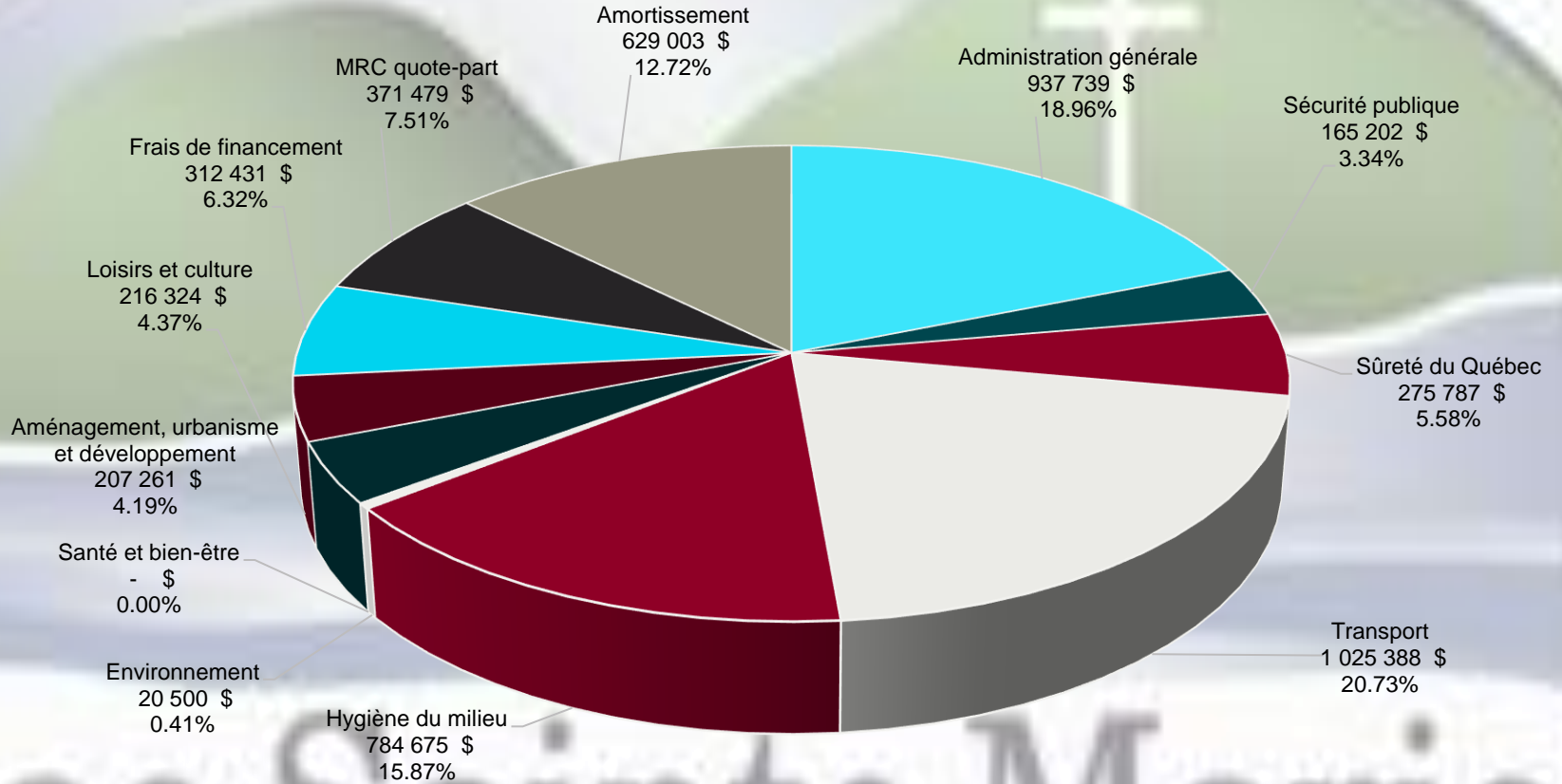
REVENUS TOTAUX			
	2024	2023	Variation
Taxes sur la valeur foncières	2 369 036 \$	2 178 335 \$	8.75%
Tarifications	850 590 \$	747 802 \$	13.75%
Compensations et tenant lieu de taxes	34 938 \$	35 026 \$	-0.25%
Transferts (subventions)	590 267 \$	573 944 \$	2.84%
Services rendus	87 970 \$	91 210 \$	-3.55%
Imposition de droits	469 200 \$	415 000 \$	13.06%
Amendes, pénalités	11 500 \$	7 600 \$	51.32%
Autres revenus - intérêts	41 500 \$	24 100 \$	72.20%
Autres revenus	23 500 \$	33 000 \$	-28.79%
	4 478 501 \$	4 106 017 \$	9.07%

Lac-Sainte-Marie

# DÉPENSES TOTALES 2024

4 945 789\$

4.9M\$





# SOMMAIRE DES DÉPENSES

4 945 789\$

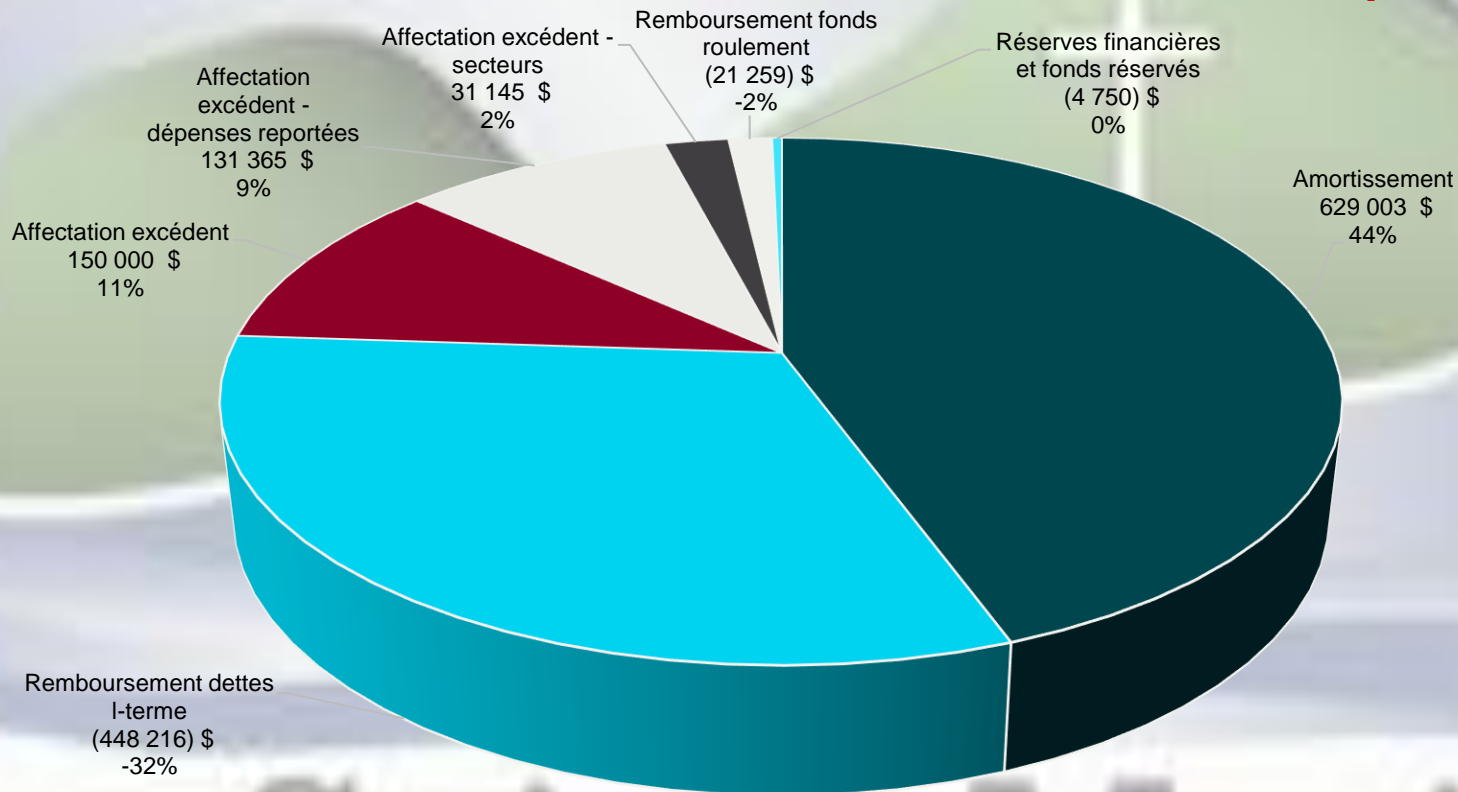
DÉPENSES TOTALES			
	2024	2023	Variation
Administration générale	937 739 \$	758 586 \$	23.62%
Sécurité publique	165 202 \$	138 598 \$	19.20%
Sûreté du Québec	275 787 \$	260 844 \$	5.73%
Transport	1 025 388 \$	996 395 \$	2.91%
Hygiène du milieu	784 675 \$	693 357 \$	13.17%
Environnement	20 500 \$	20 500 \$	0.00%
Santé et bien-être	- \$	- \$	- %
Aménagement, urbanisme et développement	207 261 \$	202 111 \$	2.55%
Loisirs et culture	216 324 \$	214 210 \$	0.99%
Frais de financement	312 431 \$	298 784 \$	4.57%
MRC quote-part	371 479 \$	327 558 \$	13.41%
Amortissement	629 003 \$	551 968 \$	13.96%
	4 945 789 \$	4 462 911 \$	10.82%

Lac-Sainte-Marie

# CONCILIATION À DES FINS FISCALES

467 288\$

0.5M\$



Lac-Sainte-Marie

# CONCILIATION À DES FINS FISCALES

467 288\$

CONCILIATION À DES FINS FISCALES			
	2024	2023	Variation
Amortissement	629 003 \$	551 968 \$	13.96%
Remboursement dettes I-terme	(448 216) \$	(380 951) \$	17.66%
Affectation excédent	150 000 \$	150 000 \$	0.00%
Affectation excédent - dépenses reportées	131 365 \$	74 189 \$	77.07%
Affectation excédent - secteurs	31 145 \$	(15 895) \$	-295.94%
Remboursement fonds roulement	(21 259) \$	(16 666) \$	27.56%
Réserves financières et fonds réservés	(4 750) \$	(5 750) \$	-17.39%
	467 288 \$	356 895 \$	30.93%

Lac-Sainte-Marie

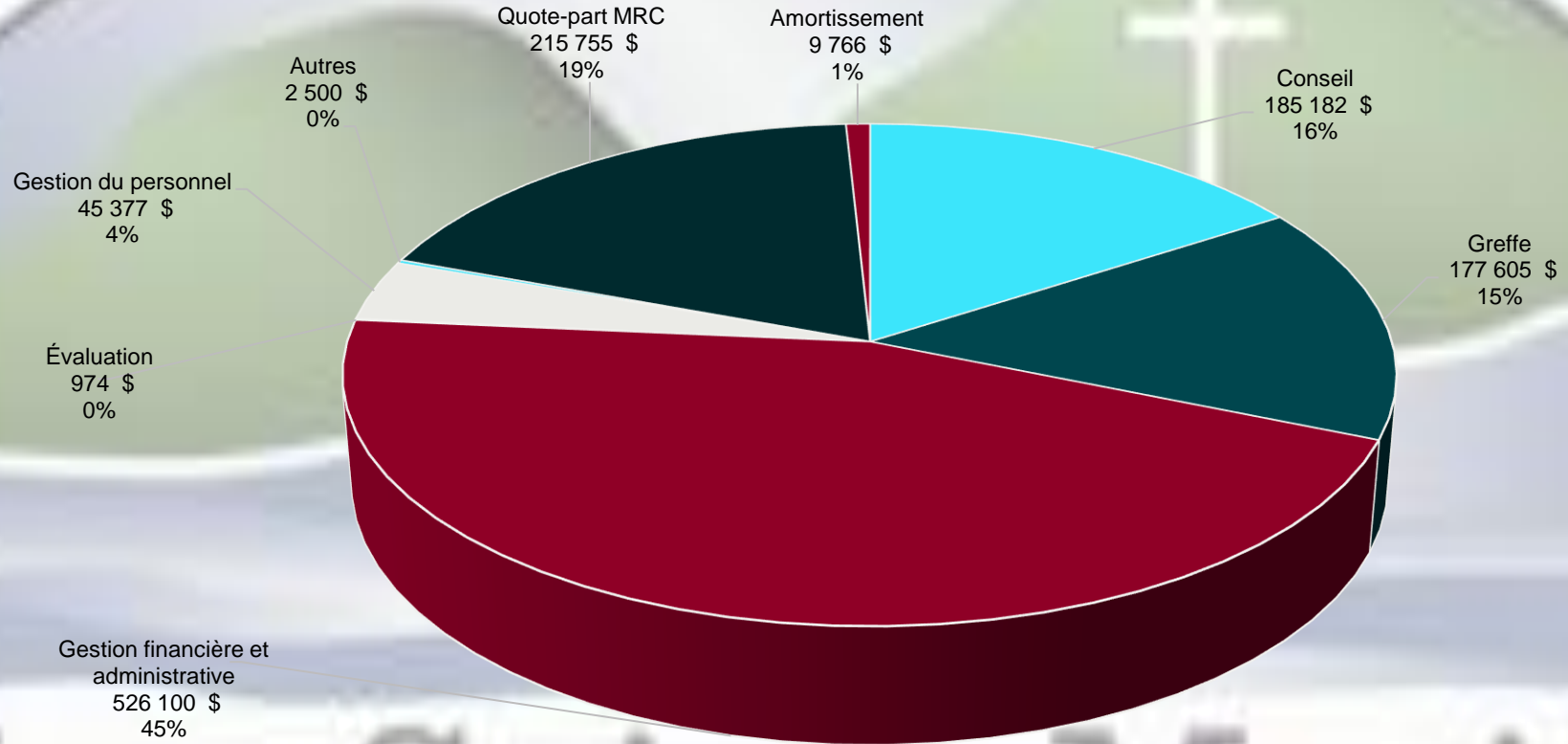


# DÉPENSES TOTALES par catégories

4.9M\$

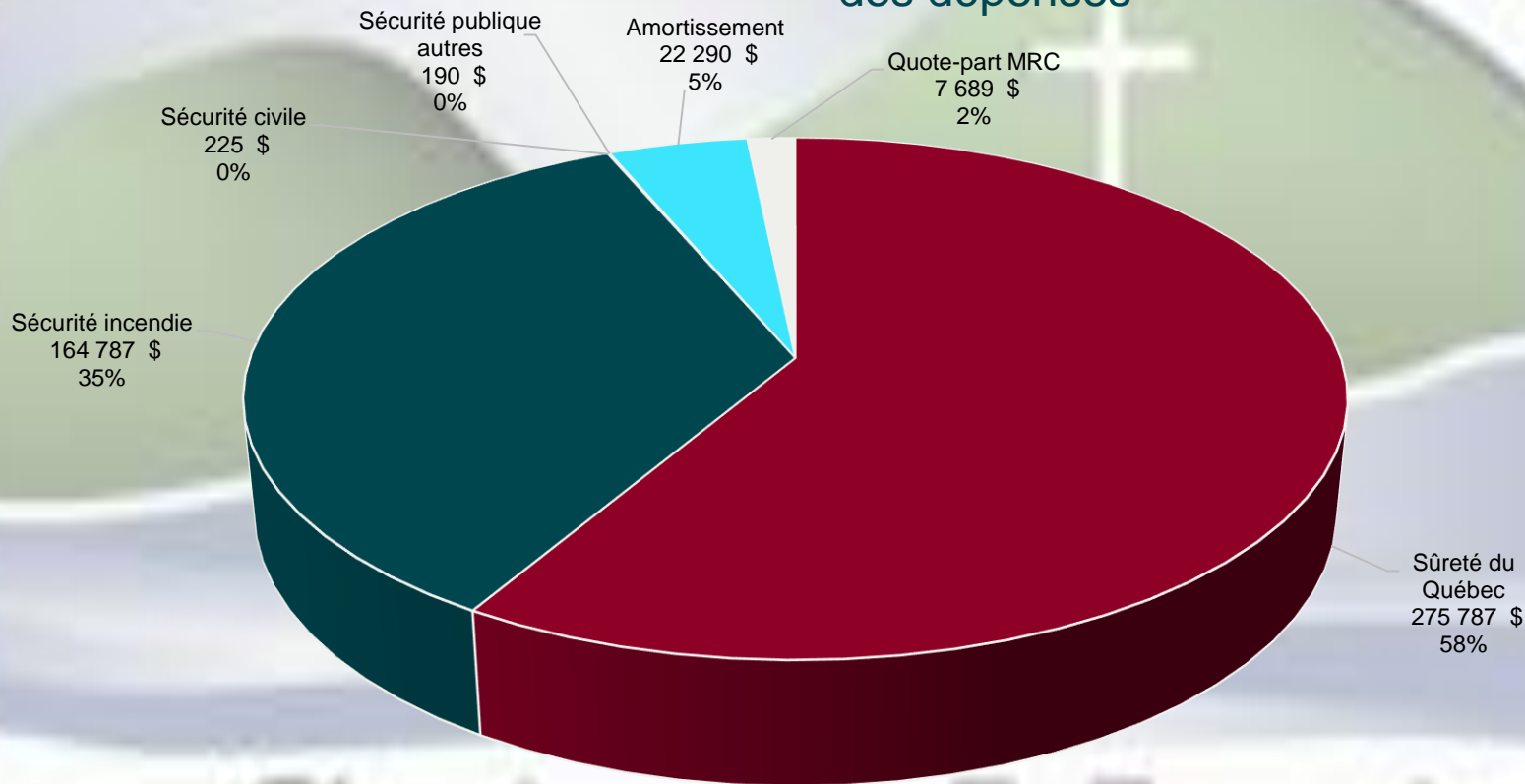
Lac-Sainte-Marie

# ADMINISTRATION GÉNÉRALE **23.52%** des dépenses



# SÉCURITÉ PUBLIQUE

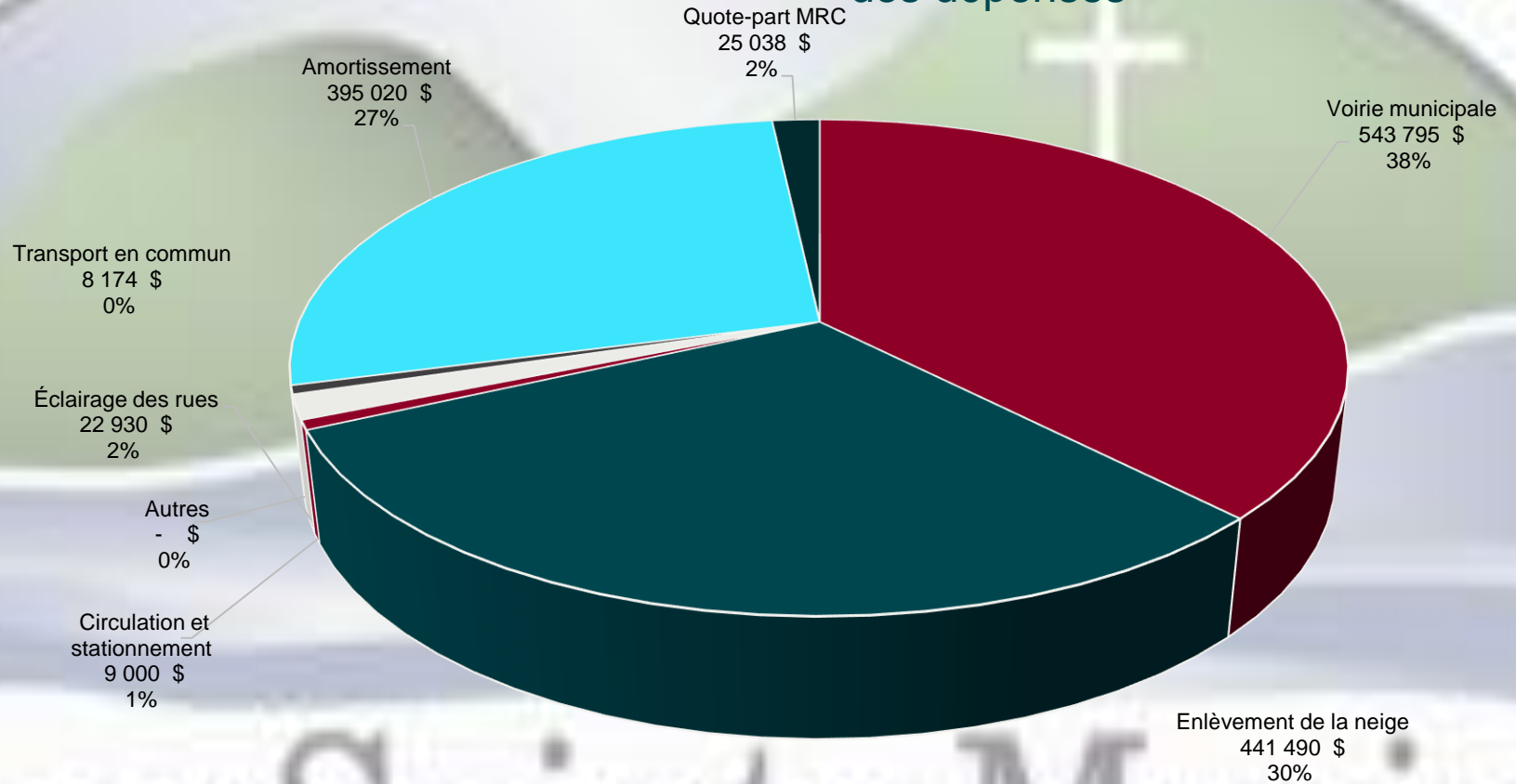
**9.52%**  
des dépenses





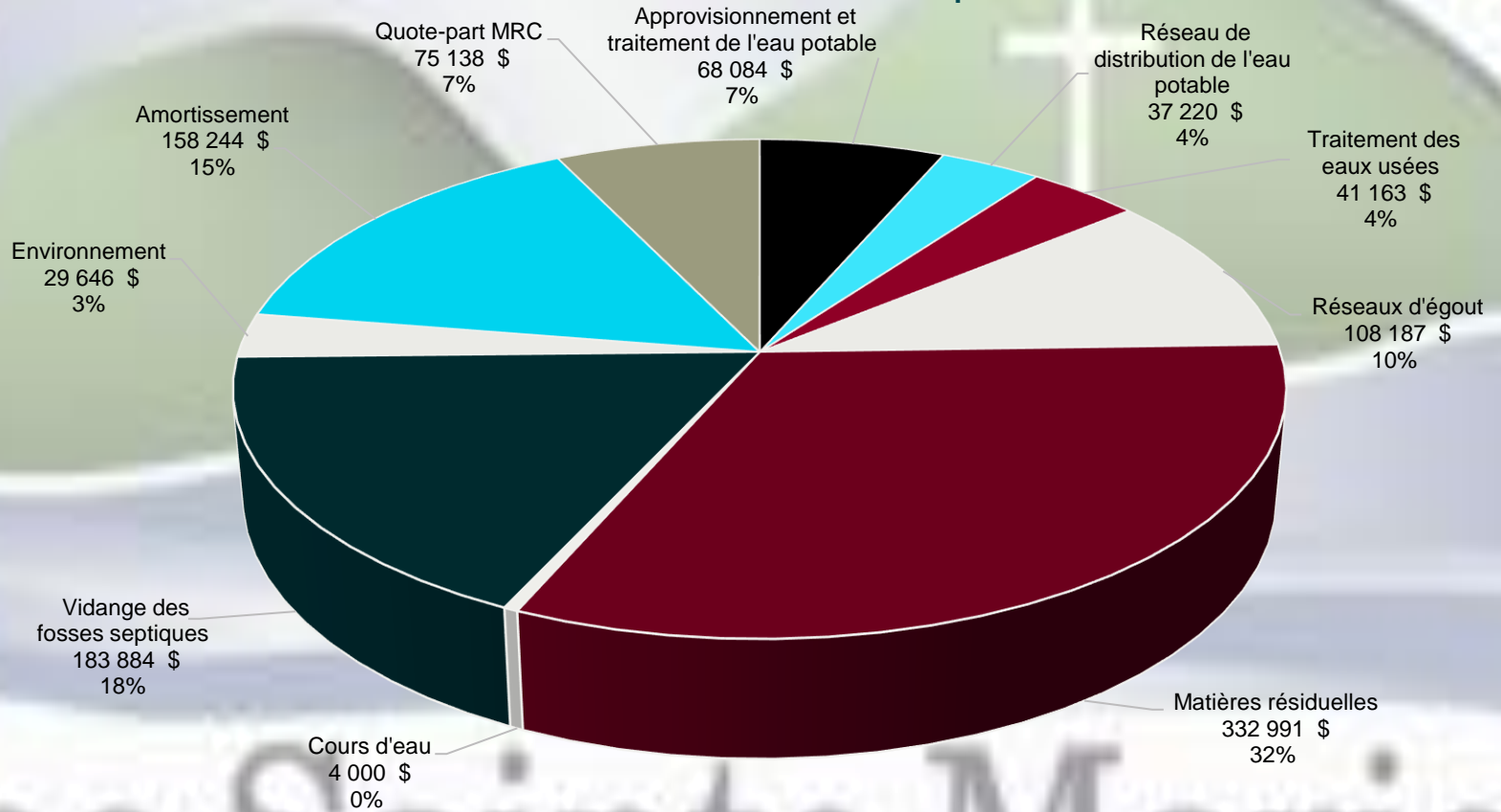
# TRANSPORT

29.23%  
des dépenses



# HYGIÈNE DU MILIEU

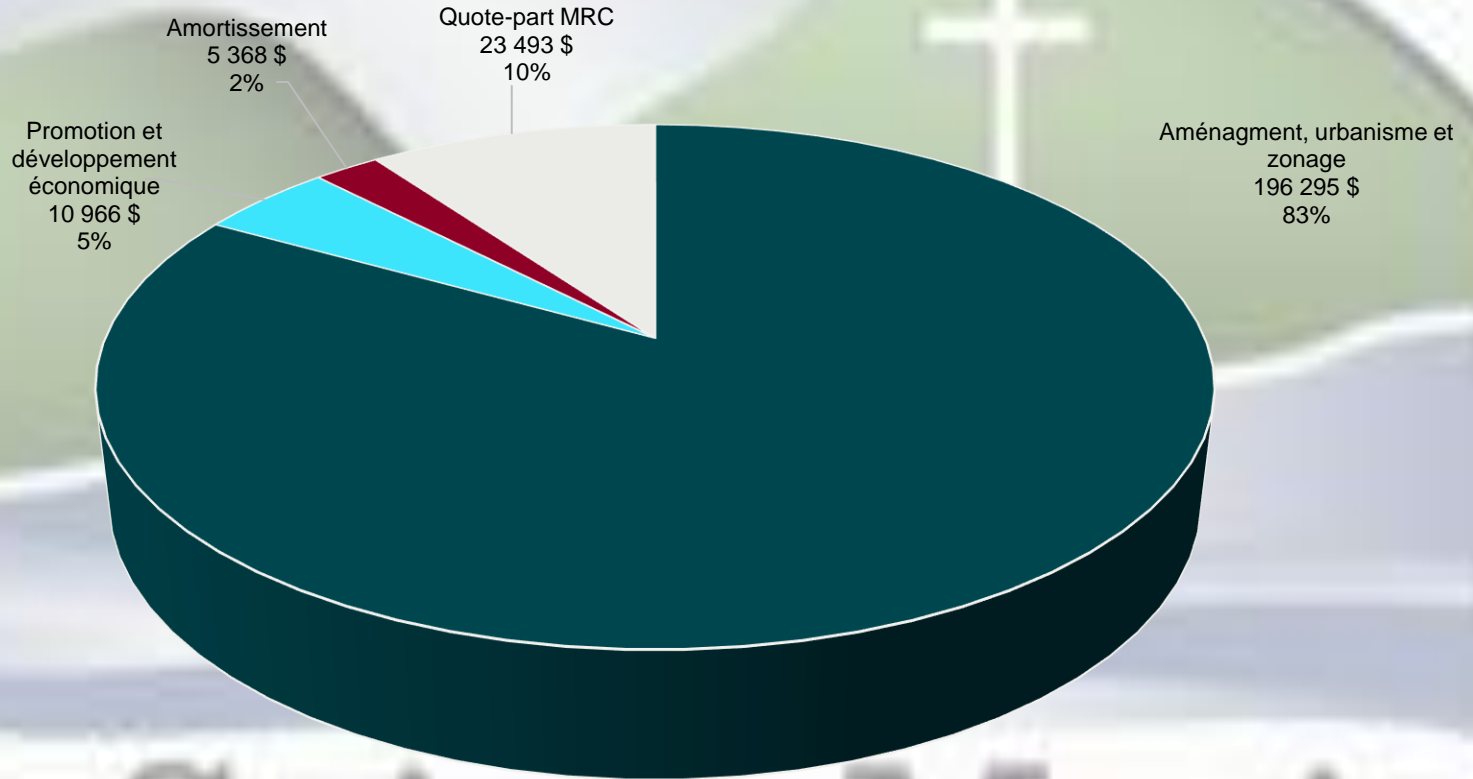
21.00%  
des dépenses



Lac-Sainte-Marie

# AMÉNAGEMENT, URBANISME ET DÉVELOPPEMENT

**4.77%**  
des dépenses

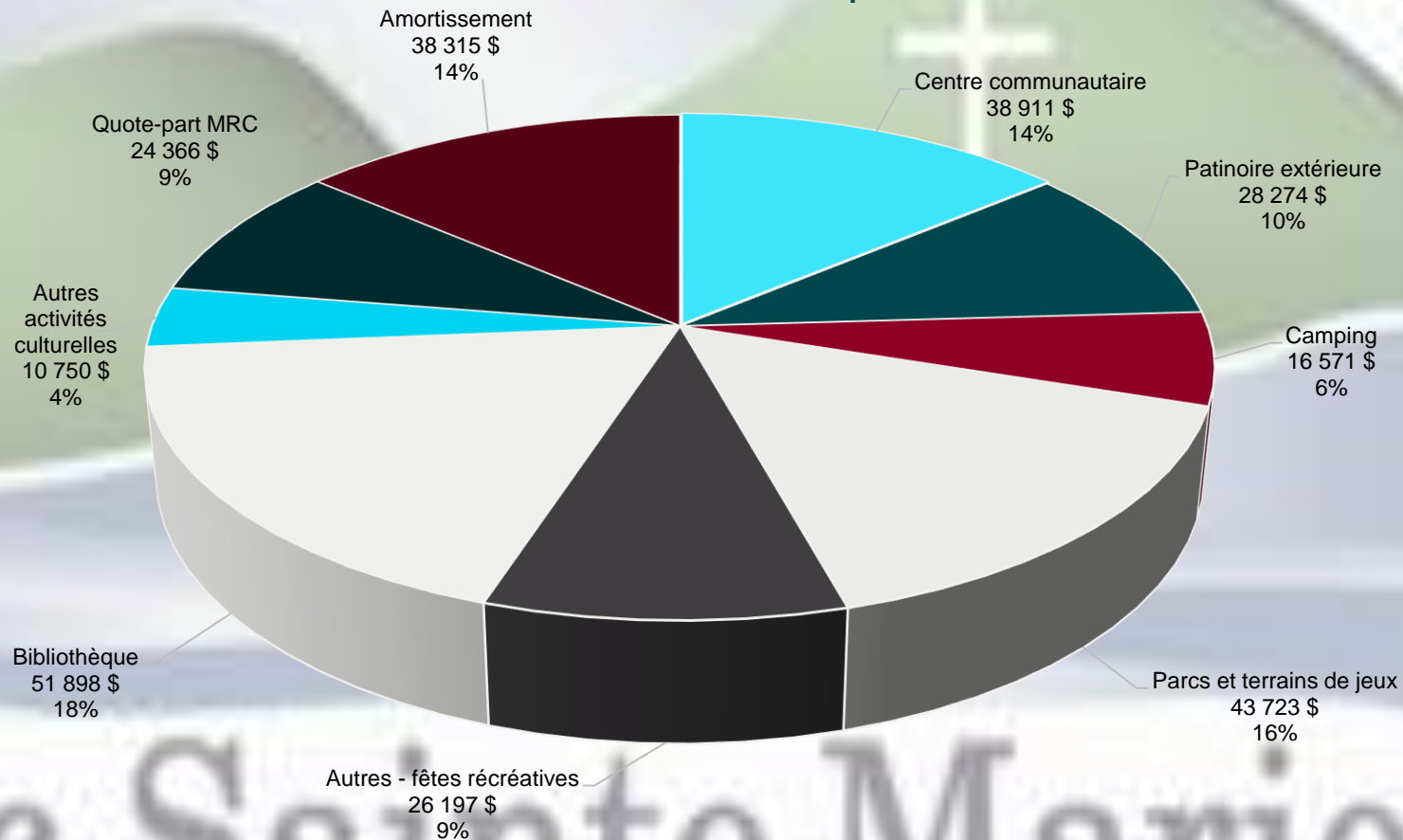


Lac-Sainte-Marie



# LOISIRS ET CULTURE

5.64%  
des dépenses

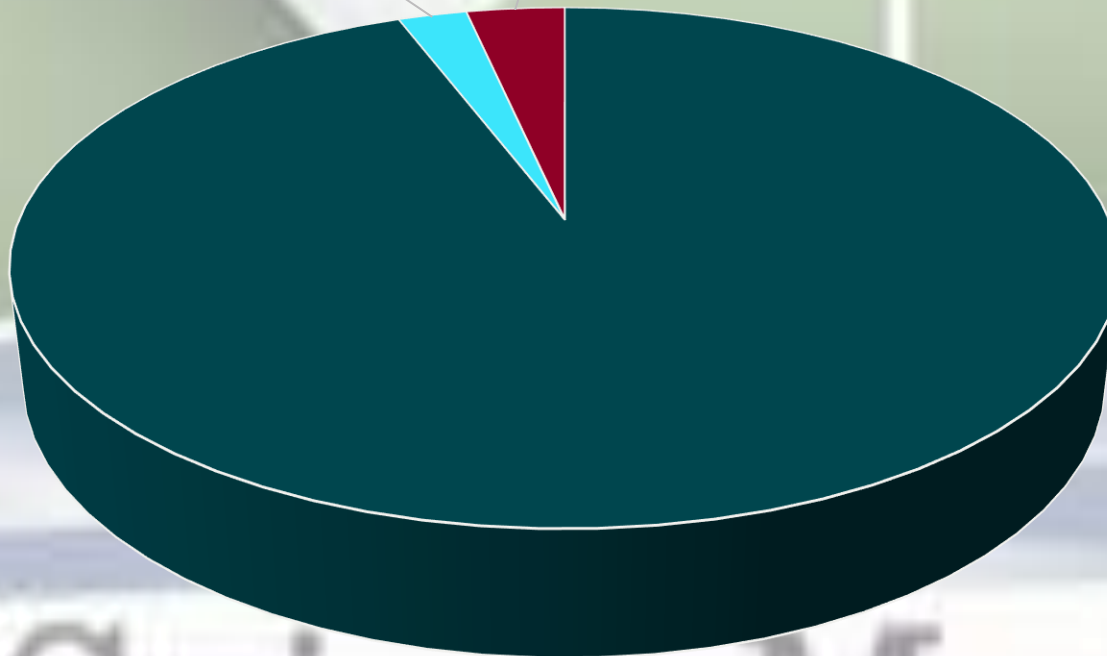


# FRAIS DE FINANCEMENT

**6.32%**  
des dépenses

Frais escomptes sur  
dettes à long terme  
7 455 \$  
2%

Autres frais  
d'intérêts  
10 694 \$  
4%



Intérêts sur dettes à long  
terme  
294 282 \$  
94%

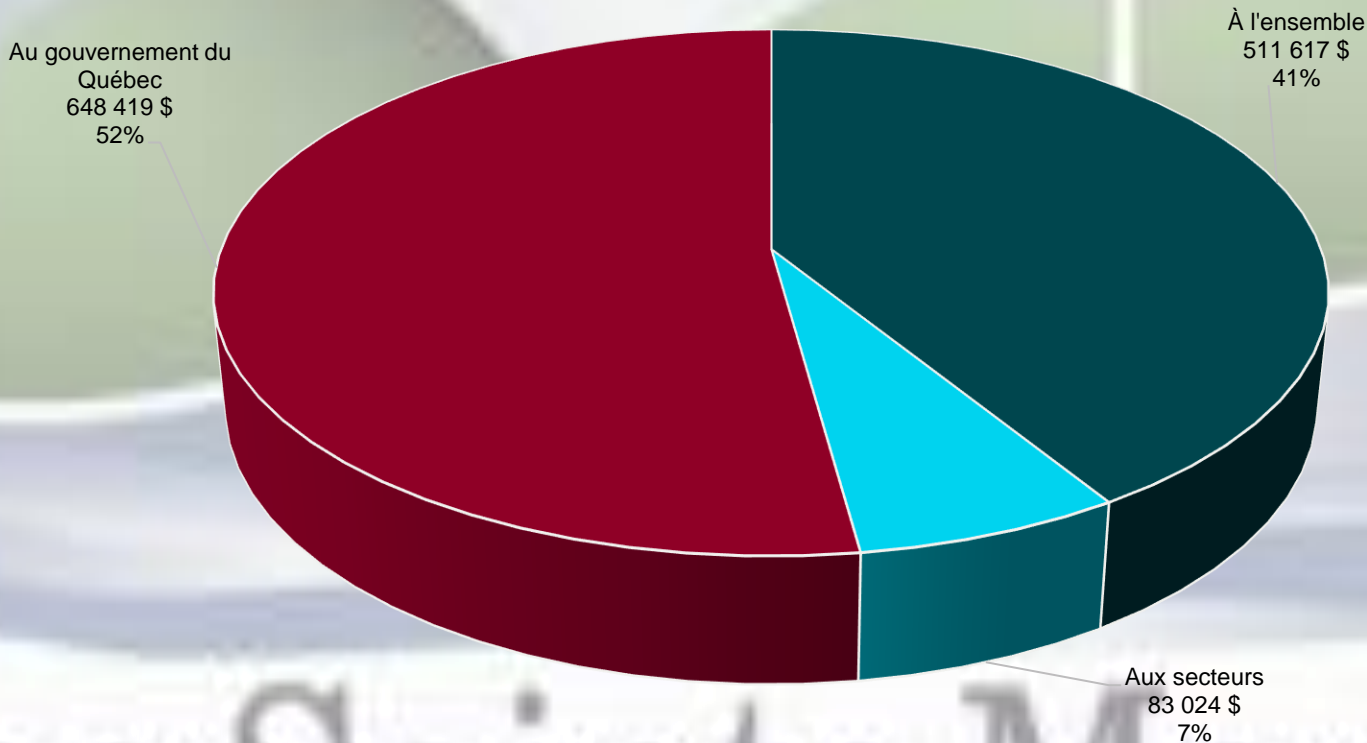
**SERVICE  
DE  
LA DETTE**

Lac-Sainte-Marie

# SERVICE DE LA DETTE

# 0.098

Indice par 100\$ de RFU(sans gouv. du Québec)



# Lac-Sainte-Marie





**TAXATION  
ET  
TARIFICATIONS**

Lac-Sainte-Marie

# TAUX DE LA TAXE FONCIÈRE

**Immeubles  
résidentiels**

**0.6575**

Par 100\$ d'évaluation

**+2.88%**

Immeubles résidentiels

**Immeubles non  
résidentiels**

**0.7473**

Par 100\$ d'évaluation

**+3.18%**

Immeubles non-résidentiels

Immeubles résidentiels	Taux 2023	Taux 2024
Service de la dette	0.1678	0.1609
MRC Vallée de la Gatineau	0.0927	0.1003
Sûreté du Québec (50%)	0.0381	0.0373
Taxe foncière générale	0.3405	0.3590
	0.6391	0.6575

Immeubles non-résidentiels (INR)	Taux 2023	Taux 2024
Service de la dette	0.1678	0.1609
MRC Vallée de la Gatineau	0.0927	0.1003
Sûreté du Québec	0.0381	0.0373
Taxe foncière distincte - INR	0.0851	0.0898
Taxe foncière générale	0.3405	0.3590
	0.7242	0.7473

Lac-Sainte-Marie

# TAUX DE LA TAXE FONCIÈRE

**Immeubles  
agricoles**

**0.5551**

Par 100\$ d'évaluation

**+2.88%**

Immeubles agricoles

Immeubles agricoles	Taux 2023	Taux 2024
Service de la dette	0.1678	0.1609
MRC Vallée de la Gatineau	0.0927	0.1003
Sûreté du Québec (50%)	0.0381	0.0373
Taxe foncière générale - agricole	0.2410	0.2566
	0.5396	0.5551

Lac-Sainte-Marie

# TAUX DE LA TAXE FONCIÈRE - SECTEURS

**Immeubles  
secteur Montée  
Jean-Marc**

**0.7517**

Par 100\$ d'évaluation

**Immeubles  
secteur Mont-  
Ste-Marie**

**0.7327**

Par 100\$ d'évaluation

**-0.11%**

Immeubles résidentiels

**+1.06%**

Immeubles résidentiels

Immeubles résidentiels secteur Montée Jean-Marc	Taux 2023	Taux 2024
Service de la dette	0.1678	0.1609
MRC Vallée de la Gatineau	0.0927	0.1003
Sûreté du Québec (50%)	0.0381	0.0373
Dette secteur Montée Jean-Marc	0.1134	0.0942
Taxe foncière générale	0.3405	0.3590
	<b>0.7525</b>	<b>0.7517</b>

Immeubles résidentiels secteur Mont Ste-Marie	Taux 2023	Taux 2024
Service de la dette	0.1678	0.1609
MRC Vallée de la Gatineau	0.0927	0.1003
Sûreté du Québec (50%)	0.0381	0.0373
Dette secteur Mont Ste-Marie - aqueduc	0.0542	0.0462
Dette secteur Mont Ste-Marie - égout	0.0317	0.0290
Taxe foncière générale	0.3405	0.3590
	<b>0.7250</b>	<b>0.7327</b>

Lac-Sainte-Marie



# TARIFICATIONS SECTORIELLES SECTEUR MONT STE-MARIE

## Dépenses de fonctionnement

AQUEDUC	Tarification 2023	Tarification 2024
<u>Résidentiel:</u>		
Service aqueduc – tarif base	118\$	97\$
Service aqueduc – par chambre	59\$	48.50\$
Service aqueduc – terrain vague	126\$	100\$
<u>Commercial: taux fixe</u>		
Centre Ski MSM	9 400\$	7 700\$
Golf MSM	5 150\$	4 200\$

ÉGOUT	Tarification 2023	Tarification 2024
<u>Résidentiel:</u>		
Service égout – tarif base	558\$	500\$
Service égout – par chambre	279\$	250\$
Service égout – terrain vague	555\$	500\$
<u>Commercial: taux fixe</u>		
Centre Ski MSM	23 430\$	21 000\$

## TARIFICATIONS SECTORIELLES – AUTRES SECTEURS

### Service de la dette

Secteur Montée  
Jean-Marc- dette

2024  
**132.85\$**

fixe

2023  
**280.93\$**

fixe

Secteur chemin  
Lac Tucker - dette

2024  
**425.55\$**

fixe

2023  
**294.10\$**

fixe

Lac-Sainte-Marie

# AUTRES TARIFICATIONS

## Tarifications diverses

AUTRES TARIFICATIONS - RÉSIDENCE	Taux 2023	Taux 2024
Développement économique et touristique	7.72 \$	5.74 \$
Fonds Bleu / Fonds Eco	10.37 \$	9.23 \$
Sûreté du Québec (50%)	65.56 \$	60.35 \$
CDE – LSM	7.78 \$	6.92 \$
Matières résiduelles ordures – Résidence	123.00 \$	125.00 \$
Matières résiduelles recyclage - Résidence	--- \$	20.00 \$
Matières résiduelles compost – Résidence	60.00 \$	65.00 \$
Vidange fosse septique 2 ans – Résidence	122.00 \$	150.00 \$
Vidange de fosse septique 4 ans – Résidence secondaire	61.00 \$	75.00 \$
Vidange de fosse scellée (par vidange)	132.00 \$	140.00 \$

# AUTRES TARIFICATIONS

## Tarifications diverses

AUTRES TARIFICATIONS - COMMERCE	Taux 2023	Taux 2024
Développement économique et touristique	7.72 \$	5.74 \$
Fonds Bleu / Fonds Eco	10.37 \$	9.23 \$
Sûreté du Québec (50%)	65.56 \$	60.35 \$
CDE – LSM	7.78\$	6.92 \$
Vidange fosse septique 2 ans – Commerce	122.00 \$	150.00 \$
Vidange fosse septique - +2 500 gallons	3.00\$/100 gallon supplémentaire	3.50\$/100 gallon supplémentaire

	Ordures	Recyclage	Compost	TOTAL 2024	TOTAL 2023
Commerces divers	250.00 \$	50.00 \$	80.00 \$	380.00 \$	344.40 \$
Dépanneur/épicerie	350.00 \$	250.00 \$	200.00 \$	800.00 \$	344.40 \$
Quincaillerie	350.00 \$	250.00 \$	80.00 \$	680.00 \$	344.40 \$
Restaurant	350.00 \$	250.00 \$	200.00 \$	800.00 \$	344.40 \$
Hébergement / Location court terme	350.00 \$	150.00 \$	100.00 \$	600.00 \$	183.00\$
Commerce dans résidence (en ajout)	32.00 \$	10.00 \$	0.00 \$	42.00 \$	30.75 \$
Centre Ski MSM	2 231.25 \$	1 593.75 \$	1 275.00 \$	5 100.00 \$	4 858.50 \$
Golf MSM	885.94 \$	632.81 \$	506.25 \$	2 025.00 \$	1 928.64 \$
Garage MSM	375.00 \$	70.00 \$	145.00 \$	590.00 \$	2 447.70 \$



**VOTRE COMPTE  
DE  
TAXES**

Lac-Sainte-Marie

# Coûts des taxes foncières

Comptes de taxes	2023	2024	Variation
<b>Ensemble municipalité - RÉSIDENTIEL</b>			
Taxes générales	1432.91 \$	1474.16 \$	
Développement économique et touristique	7.72 \$	5.74 \$	
Fonds Bleu / Fonds Eco	10.37 \$	9.23 \$	
Sûreté du Québec (50%)	65.56 \$	60.35 \$	
CDE - LSM	7.78 \$	6.92 \$	
Vidange fosse septique (peut varier)	122.00 \$	150.00 \$	
Collecte matières résiduelles	183.00 \$	210.00 \$	
	1829.34 \$	1916.40 \$	87.06 \$
			<b>4.76%</b>

pour une résidence de valeur moyenne de

**224 207\$**

Comptes de taxes	2023	2024	Variation
<b>Ensemble municipalité – COMMERCIAL DIVERS</b>			
Taxes générales	1917.30 \$	1 972.50 \$	
Taxes foncières distinctes - INR	255.30 \$	269.40 \$	
Développement économique et touristique	7.72 \$	5.74 \$	
Fonds Bleu / Fonds Eco	10.37 \$	9.23 \$	
Sûreté du Québec (50%)	65.56 \$	60.35 \$	
CDE - LSM	7.78 \$	6.92 \$	
Vidange fosse septique (peut varier)	122.00 \$	150.00 \$	
Collecte matières résiduelles	344.40 \$	380.00 \$	
	2 730.43 \$	2 854.14 \$	123.71 \$
			<b>4.53%</b>

pour un commerce de valeur hypothétique de

**300 000\$**

# Coûts des taxes foncières

Comptes de taxes	2023	2024	Variation
<b>Ensemble municipalité – HÉBERGEMENT TOURISTIQUE</b>			
Taxes générales	1432.91 \$	1474.16 \$	
Taxes foncières distinctes - INR	--- \$	201.34 \$	
Développement économique et touristique	7.72 \$	5.74 \$	
Fonds Bleu / Fonds Eco	10.37 \$	9.23 \$	
Sûreté du Québec (50%)	65.56 \$	60.35 \$	
CDE - LSM	7.78 \$	6.92 \$	
Vidange fosse septique (peut varier)	61.00 \$	150.00 \$	
Collecte matières résiduelles	183.00 \$	600.00 \$	
	1768.34 \$	2 507.74 \$	739.40 \$
			<b>41.81%</b>

pour une résidence secondaire de valeur moyenne de

# 224 207\$

Comptes de taxes	2023	2024	Variation
<b>Ensemble municipalité – RESTAURANT/DÉPANNEUR/ÉPICERIE</b>			
Taxes générales	1917.30 \$	1 972.50 \$	
Taxes foncières distinctes - INR	255.30 \$	269.40 \$	
Développement économique et touristique	7.72 \$	5.74 \$	
Fonds Bleu / Fonds Eco	10.37 \$	9.23 \$	
Sûreté du Québec (50%)	65.56 \$	60.35 \$	
CDE - LSM	7.78 \$	6.92 \$	
Vidange fosse septique (peut varier)	122.00 \$	150.00 \$	
Collecte matières résiduelles	344.40 \$	800.00 \$	
	2 730.43 \$	3 274.14 \$	543.71 \$
			<b>19.91%</b>

pour un commerce de valeur hypothétique de

# 300 000\$

# Coûts des taxes foncières

Comptes de taxes	2023	2024	Variation
<b>Ensemble municipalité - AGRICOLE</b>			
Taxes générales	777.58 \$	799.92 \$	
Développement économique et touristique	7.72 \$	5.74 \$	
Fonds Bleu / Fonds Eco	10.37 \$	9.23 \$	
Sûreté du Québec (50%)	65.56 \$	60.35 \$	
CDE - LSM	7.78 \$	6.92 \$	
Vidange fosse septique <b>(peut varier)</b>	122.00 \$	150.00 \$	
Collecte matières résiduelles	183.00 \$	210.00 \$	
	1 174.01 \$	1 242.16 \$	68.15 \$
			<b>5.80%</b>

pour une valeur moyenne de

# 144 103\$

Comptes de taxes	2023	2024	Variation
<b>Secteur Mont Ste-Marie - RÉSIDENTIEL</b>			
Taxes générales	1 432.91 \$	1 474.17 \$	
Développement économique et touristique	7.72 \$	5.74 \$	
Fonds Bleu / Fonds Eco	10.37 \$	9.23 \$	
Sûreté du Québec (50%)	65.56 \$	60.35 \$	
CDE - LSM	7.78 \$	6.92 \$	
Collecte matières résiduelles	183.00 \$	210.00 \$	
Taxes spéciales Dettes-aqueduc et égout	184.66 \$	168.60 \$	
Tarifification Dépenses-aqueduc et égout <b>(2 chambres)</b>	1 352.00 \$	1 194.00 \$	
	3 244.00 \$	3 139.01 \$	-104.99 \$
			<b>-3.24%</b>

pour une résidence de valeur moyenne de

# 224 207\$



# Coûts des taxes foncières

Comptes de taxes	2023	2024	Variation
<b>Secteur Montée Jean-Marc - RÉSIDENTIEL</b>			
Taxes générales	1 432.91 \$	1 474.16 \$	
Développement économique et touristique	7.72 \$	5.74 \$	
Fonds Bleu / Fonds Eco	10.37 \$	9.23 \$	
Sûreté du Québec (50%)	65.56 \$	60.35 \$	
CDE - LSM	7.78 \$	6.92 \$	
Vidange fosse septique	122.00 \$	150.00 \$	
Collecte matières résiduelles	183.00 \$	210.00 \$	
Taxes spéciales Dettes – réfection chemin	254.25 \$	211.20 \$	
Tarification Dettes – réfection chemin	280.93 \$	132.85 \$	
	2 364.52 \$	2 260.45 \$	104.07 \$
			<b>4.40%</b>

pour une résidence de valeur moyenne de

# 224 207\$

Comptes de taxes	2023	2024	Variation
<b>Secteur chemin Lac Tucker- RÉSIDENTIEL</b>			
Taxes générales	1 432.91 \$	1 474.16 \$	
Développement économique et touristique	7.72 \$	5.74 \$	
Fonds Bleu / Fonds Eco	10.37 \$	9.23 \$	
Sûreté du Québec (50%)	65.56 \$	60.35 \$	
CDE - LSM	7.78 \$	6.92 \$	
Vidange fosse septique	122.00 \$	150.00 \$	
Collecte matières résiduelles	183.00 \$	210.00 \$	
Tarification Dettes – réfection chemin	294.10 \$	425.55 \$	
	2 123.44 \$	2 341.95 \$	218.51 \$
			<b>10.29%</b>

pour une résidence de valeur moyenne de

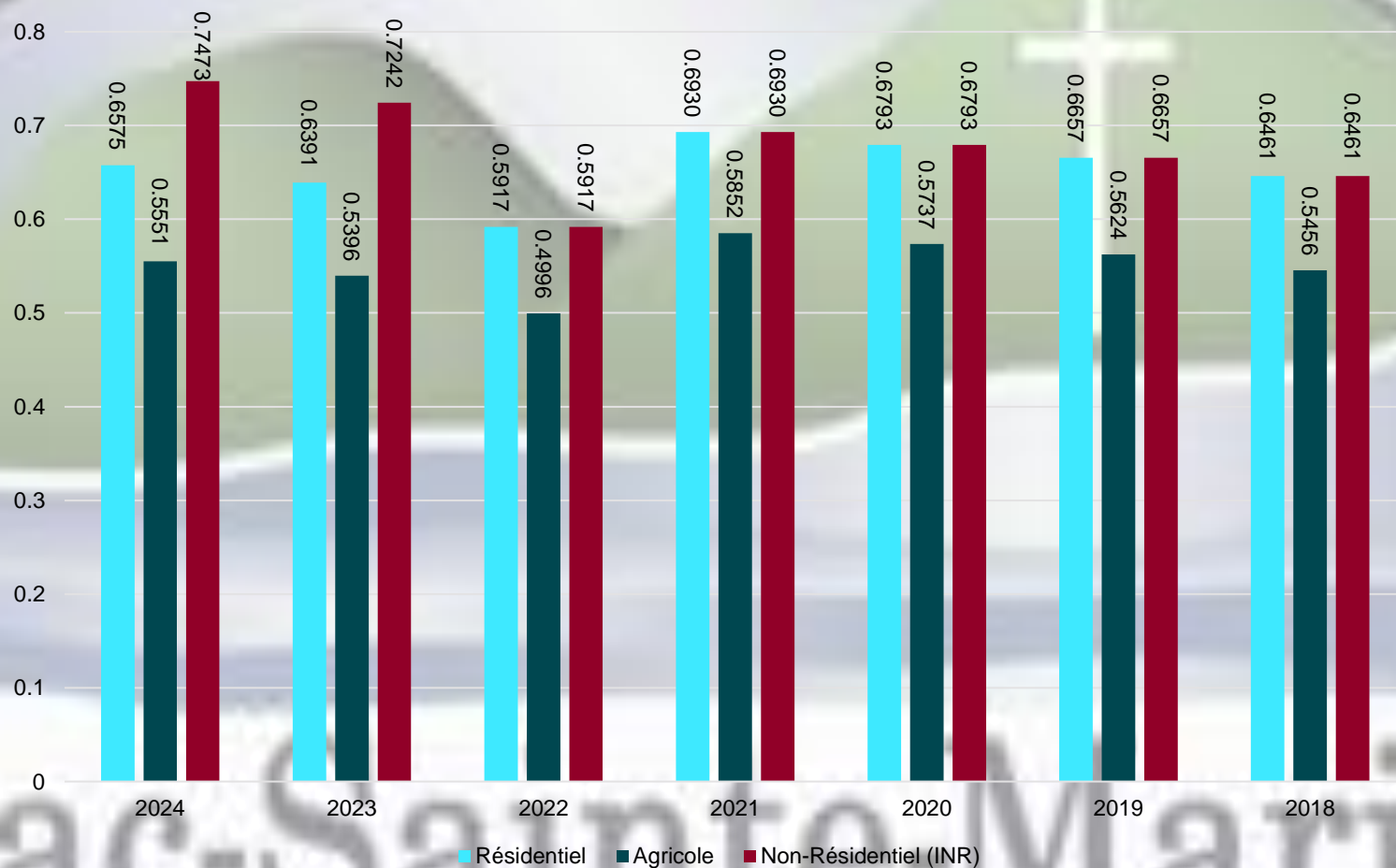
# 224 207\$

# **HISTORIQUE DES TAUX DE TAXES**

Lac-Sainte-Marie

# Variation des taux de taxes

Par 100\$ d'évaluation



**PROGRAMME  
TRIENNAL  
D'IMMOBILISATIONS  
2024-2025-2026  
(PTI)**

Lac-Sainte-Marie

# PROGRAMME TRIENNAL D'IMMOBILISATIONS

## 2024-2025-2026

	2024	2025	2026
<b>IMMOBILISATIONS</b>			
Administration générale	1 500 000 \$	--- \$	--- \$
Sécurité publique	--- \$	--- \$	--- \$
Transport	950 665 \$	2 775 000 \$	1 099 685 \$
Hygiène du milieu	135 800 \$	--- \$	--- \$
Loisirs et culture	250 000 \$	116 000 \$	--- \$
<b>TOTAL</b>	<b>2 836 465 \$</b>	<b>2 891 000 \$</b>	<b>1 099 685 \$</b>
<b>REVENUS, FINANCEMENT ET AFFECTATIONS</b>			
Financement à long terme	1 122 470 \$	1 030 665 \$	78 678 \$
Transferts (subventions)	1 663 995 \$	1 860 335 \$	986 601 \$
Autres revenus	--- \$	--- \$	34 406 \$
Revenus parcs et terrains jeux	50 000 \$	--- \$	--- \$
<b>TOTAL</b>	<b>2 836 465 \$</b>	<b>2 891 000 \$</b>	<b>1 099 685 \$</b>

# Lac-Sainte-Marie